

СКОРО В ШКОЛУ!

***Для родителей
будущих
первоклассников***





ВАШ РЕБЁНОК ИДЕТ В 1 КЛАСС



**Советы и рекомендации
родителям будущих
первоклассников,
а так же ответы на
часто задаваемые вопросы.**

С какого возраста принимаются дети в 1 класс?

В первый класс принимаются дети, достигшие к 1 сентября текущего года возраста не менее

6 лет 6 месяцев при отсутствии противопоказаний по состоянию здоровья, но не позже достижения ими возраста 8 лет.

(СанПиН 2.4.2.2821-10; п. 10.1)



Существуют ли особенности в режиме дня первоклассников?

- Пятидневная учебная неделя;**
- Учебная недельная нагрузка первоклассника не должна превышать 4 уроков в день и 1 день – не более 5 уроков;**
- В сентябре- октябре в расписании первоклассников 3 традиционных урока, чтобы легче привыкнуть к новому виду деятельности - учебной.**
- Четвертые уроки проводятся в форме нетрадиционных занятий: игр, экскурсий, сказок, соревнований и т.д.**
- В середине урока проводятся 1-2 физкультурные минутки;**

Существуют ли особенности в режиме дня первоклассников?

В 1 полугодии уроки длятся 35 минут, во втором - 45 минут;

- Нормативная наполняемость в классах – 20-25 человек;**
- Безотметочная система оценивания знаний;**
- Дополнительные недельные каникулы в середине третьей четверти;**
- Домашние задания в 1 классе не задаются.**

Домашних заданий в 1 классе нет.

Однако, если вы хотите сформировать у своего ребенка качественные навыки письма, чтения, счета, то не отказывайтесь от тренировочных упражнений, которые может порекомендовать Ваш учитель.

Учебные занятия в 1 классе

- *Литературное чтение*
- *Русский язык*
- *Математика*
- *Окружающий мир*
- *Изобразительное искусство*
- *Технология*
- *Физическая культура*
- *Музыка*

- *Для удовлетворения биологической потребности в движении проводится 3 часа физической культуры в неделю*



Дресс - код первоклашки

Решение родительского собрания и Управляющего совета



Дресс – код мальчика




**Пиджак
классический,
брюки, жилет,
галстук.**

**Рубашка светлая,
однотонная.**

Дресс - код девочки



***Пиджак, жилет,
юбка или брюки,
сарафан
темный
однотонный.
Светлая
блузка***



Физкультурная форма

Для спортивного зала:

- футболка белого цвета, черные спортивные шорты,
- **спортивная обувь с белой подошвой**;



Наши портфели



«Правильный» портфель



«Правильный» портфель

- **Вес ранца без учебников не более 700 г**
- **Ранец должен иметь широкие лямки (4-4,5 см)**
- **Норма массы портфеля с учебными пособиями:**

<u>1 – 2 класс</u>	<u>не более 2 кг 200 г</u>
<u>3 – 4 класс</u>	<u>не более 3 кг 200 г</u>

В целях профилактики нарушения осанки обучающихся рекомендуется для начальных классов

- ❖ иметь два комплекта учебников:
 - один - *для использования на уроках в общеобразовательном учреждении;*
 - второй – *для приготовления домашних заданий;*
- ❖ **Ежедневное внимательное отношение родителей и детей к содержимому ранца**

Основные требования, предъявляемые гигиенистами к детской обуви




Требования к школьной обуви

- **Жесткий задник с мягким верхом и закрытый носок;**
- **Удобная застежка: пряжка или «липучка»;**
- **Хорошие супинаторы;**
- **Гибкая нескользящая подошва;**
- **Воздухопроницаемость;**
- **Каблук 2 см.**
- **Для нашего линолеума – светлая подошва**

Запрещено!

- *Лодочки,*
- *Шлепки,*
- *Тапочки*
- *Кроссовки, кеды*
- *Жесткая, негнущаяся подошва;*
- *Каблук выше 2 см.*



**Ответы
для родителей
на часто задаваемые
вопросы**



Как правильно организовать дома рабочее место первоклассника?

Купите первокласснику письменный стол. Тогда ребенок сможет сам разложить в ящики стола учебные принадлежности и научиться поддерживать порядок на рабочем месте.




Лучше, если освещение будет слева. Занавески нужно отодвинуть в сторону - основной свет должен попадать через верхнюю треть окна.

Обязательно ли ребенок должен уметь читать и писать к 1 классу?

Не обязательно.

Умение складывать из слогов слова еще не является умением читать. Многие дети с трудом осваивают эту сложную мыслительную операцию - не стоит их подгонять! Навык чтения и письма должен формироваться по специальным методикам (складываются представления о речи, звуках и буквах).

Основными умениями при чтении являются понимание прочитанного текста, анализ описанной ситуации, ответы на вопросы после чтения.



Что делают дети на переменах?



Отдыхают.

Причем отдых должен быть активным, ведь после урока, который предполагает пребывание ученика в однообразной рабочей позе, ребенку необходима разрядка.

На переменах допускаются подвижные и настольные игры. Главное, чтобы во время игры соблюдались правила безопасности и школьники случайно не поранили друг друга.



Почему учителя не ставят оценки в 1 классе?

В 1 классе обучение действительно **безотметочное**. Это оправдано тем, что ребенок находится в самом начале учебного пути. К концу первого года обучения уже можно судить о той или иной степени успешности младшего школьника.

В 1 классе основной упор делается на **приобретение навыков учебного труда**. В работе учителя с учеником присутствует словесная оценка. Важно, чтобы она была **ПОЗИТИВНОЙ**.



Можно ли носить в школу мобильный телефон?



✓В нашей школе запрещено пользование мобильным телефоном на уроках.

✓Мы не рекомендуем носить в школу мобильный телефон первоклассникам — велико искушение звонить маме по малейшему поводу или поиграть на уроке в электронную игру.

✓Кроме того, дорогой телефон может возбудить нездоровый интерес одноклассников, его можно потерять .

Информация

- Согласно ст.901. ГК РФ образовательное учреждение не является профессиональным хранителем и не несет ответственности за вещи находящиеся при учениках во время занятий и на территории школы

Можно ли носить в школу игрушки?



Да, можно.

Игровая деятельность ещё значима для ребёнка, любимая игрушка зачастую олицетворяет друга, с ней можно поиграть на перемене вместе с одноклассниками.

ОФИЦИАЛЬНЫЙ САЙТ НАШЕЙ ШКОЛЫ:

Получить информацию о школе и
познакомиться с уставными
документами можно на сайте нашей
школы:

[https://sh1-
anadyr.chukotschool.ru](https://sh1-anadyr.chukotschool.ru)



Спасибо за внимание!

